

# DISCLAIMER

Esta apresentação contém estimativas prospectivas sobre nossa estratégia e oportunidades para o crescimento futuro. Essa informação é baseada em nossas expectativas atuais ou projeções de futuros eventos e padrões, que afetam ou que podem afetar nossa empresa e resultados das operações. Apesar de acreditar que estas estimativas e prospectivas são baseadas em suposições razoáveis, elas são sujeitas a diversos riscos e incertezas e são feitas a partir das informações atualmente disponíveis para nós. Nossas estimativas e prospectivas podem ser influenciadas por os seguintes fatores, entre outros: (1) condições gerais da economia, política, demografia e dos negócios no Brasil e particularmente nos mercados geográficos que atendemos.; (2) inflação, depreciação, desvalorização do Real; (3) desenvolvimento competitivos nas indústrias de açúcar e etanol; (4) nossa habilidade para implementar nosso plano de despesas de capital, incluindo nossa habilidade para organizar financiamento quando necessário com condições razoáveis; (5) nossa habilidade em competir e conduzir nossos negócios no futuro; (6) mudanças na demandas dos clientes; (7) mudanças em nossos negócios; (8) intervenções governamentais resultando em mudanças na economia, taxas, impostos ou regulamento do meio-ambiente; e (9) outro fatores que talvez afetam nossa condição financeira, liquidez, e resultados de nossas operações.

As palavras “acreditar”, “poder”, “estimar”, “continuar”, “antecipar”, “pretender”, “expectativa” e palavras similares tem a intenção de identificar declarações estimativas e prospectivas. Declarações de estimativas e prospectivas são indicadores somente do dia em que foram feitas, e não assumimos nenhuma obrigação de atualizar ou revisar qualquer estimativa e / ou declaração prospectiva por causa de novas informações, eventos futuros ou outros fatores. Estimativas e declarações prospectivas envolvem riscos e incertezas e não são garantias de desempenho futuro. Nossos resultados futuros podem diferir materialmente daqueles expressos nessas estimativas e declarações prospectivas. Em vista dos riscos e incertezas descritos acima das estimativas e declarações futuras discutidas nesta apresentação podem não ocorrer e nossos resultados futuros e nosso desempenho podem diferir materialmente daqueles expressos nessas declarações prospectivas devido a, inclusive, mas não limitado aos fatores mencionados acima. Devido a estas incertezas, você não deve tomar qualquer decisão de investimento com base nessas estimativas e declarações prospectivas.

# No Centro do Mercado de Gás Brasileiro

comgas

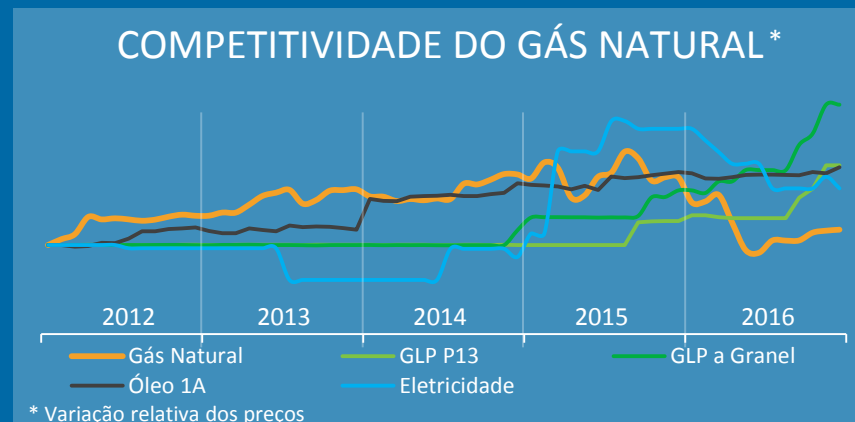
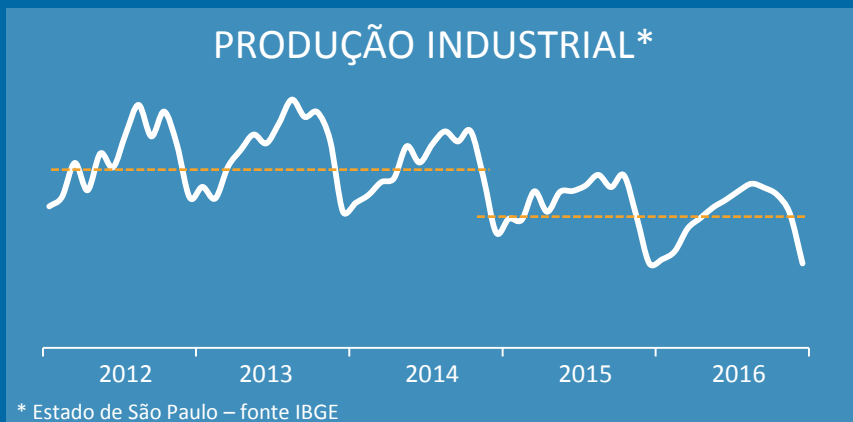
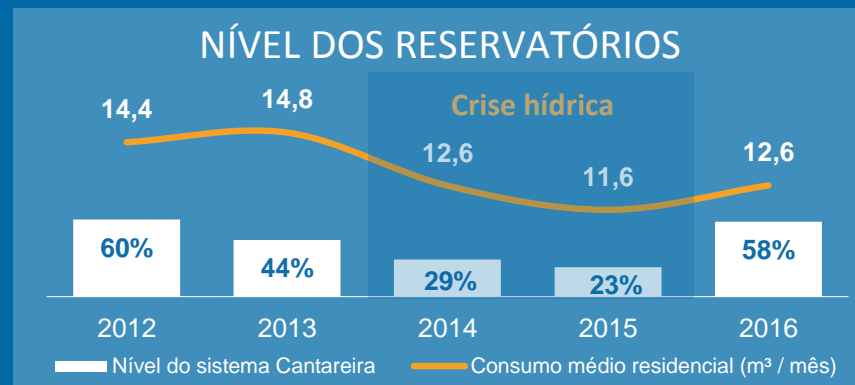
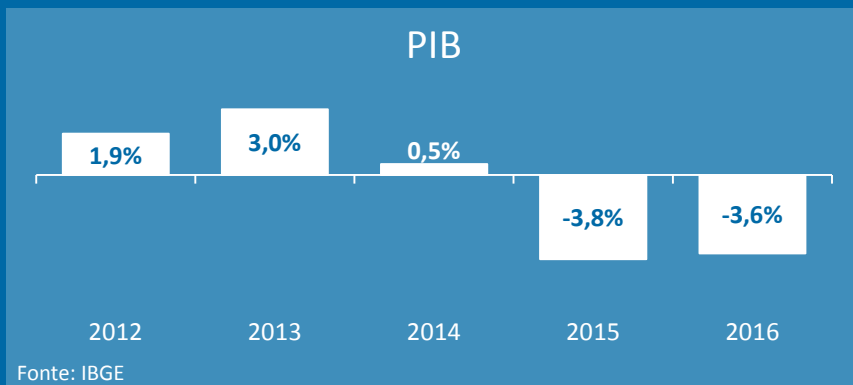
A área de concessão da Comgás concentra 26% do PIB brasileiro (~ R\$ 1,6 trilhões), em uma posição privilegiada em relação as alternativas de suprimento de gás.



- ✓ 177 cidades
  - Menos de 1% da área geográfica brasileira
- ✓ Maior distribuidora de gás natural do Brasil
  - 30% do gás natural distribuído no país
- ✓ Alta densidade demográfica
  - 31 milhões de habitantes
  - 9 milhões de residências

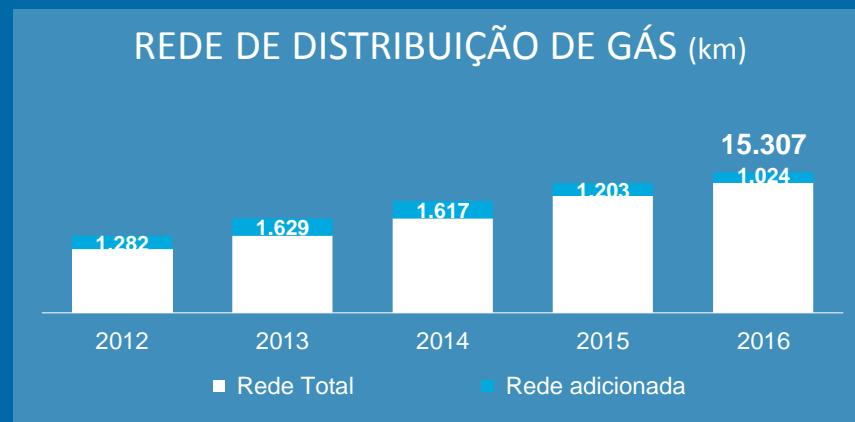
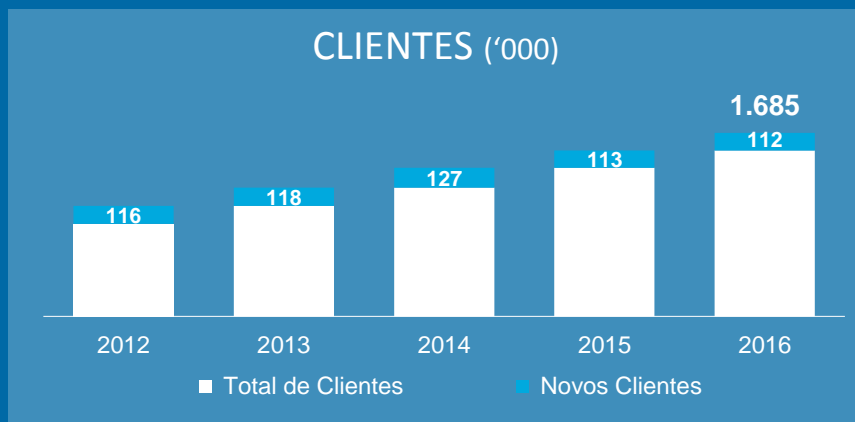
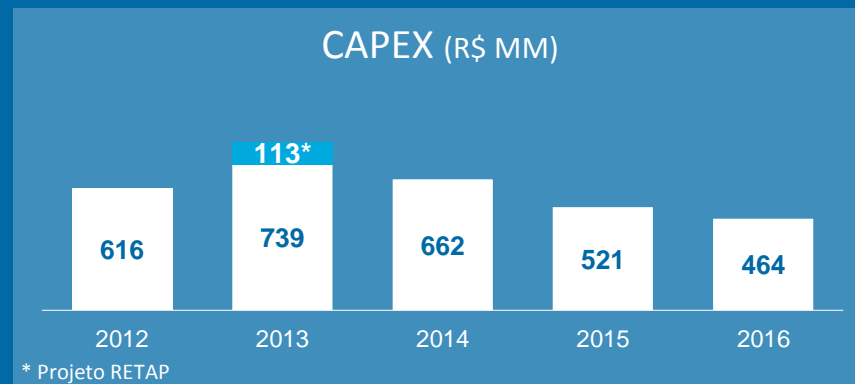
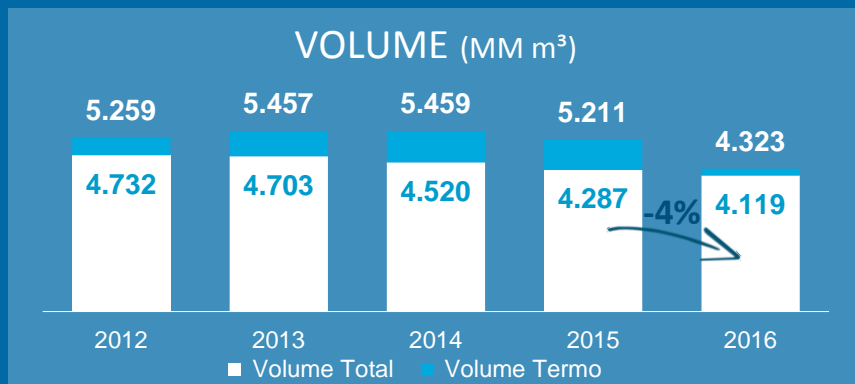
# Cenário Macroeconômico

Produção industrial e PIB desafiadores, parcialmente compensados pela recuperação dos níveis dos reservatórios de água e pela maior competitividade do gás natural.



# Desempenho Operacional

Maior eficiência operacional e saturação da rede permitiram à Companhia continuar conectando mais de 100 mil novos clientes por ano apesar de reduzir CAPEX.

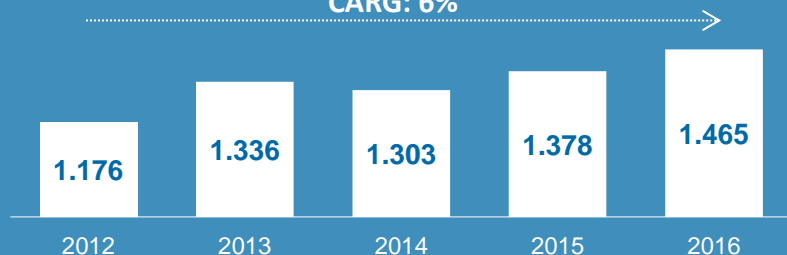


# Desempenho Financeiro

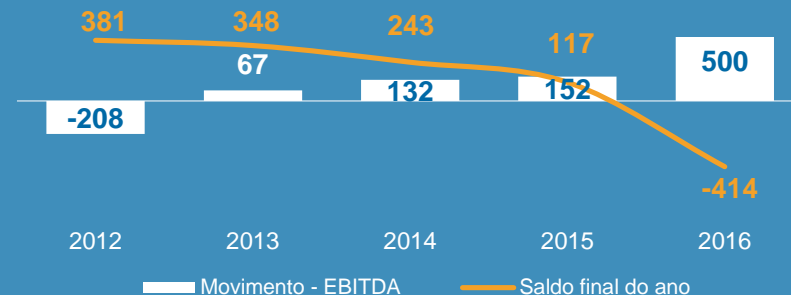
Apesar do cenário macroeconômico desafiador, entregamos melhores resultados em 2016.

## EBITDA NORMALIZADO (R\$ MM)

CARG: 6%

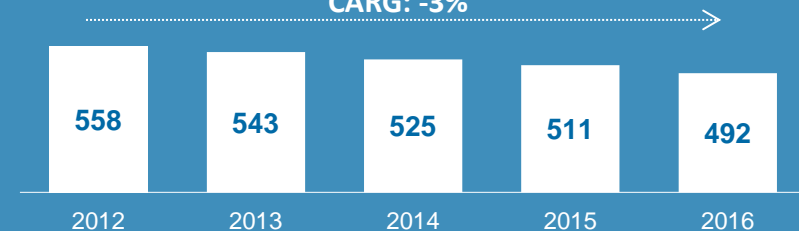


## CONTA CORRENTE REGULATÓRIA (R\$ MM)

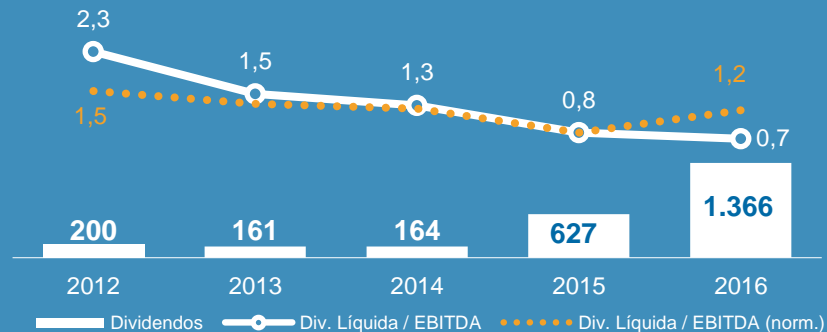


## OPEX\* (R\$ MM)

CARG: -3%



## ALAVANCAGEM & DIVIDENDOS (R\$ MM)



\* Termos reais 2016, excluindo outras despesas e receitas operacionais

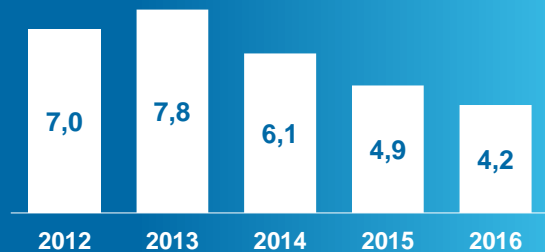
# Melhoria Contínua

Oportunidades para continuar a expansão do nosso negócio.

comgas

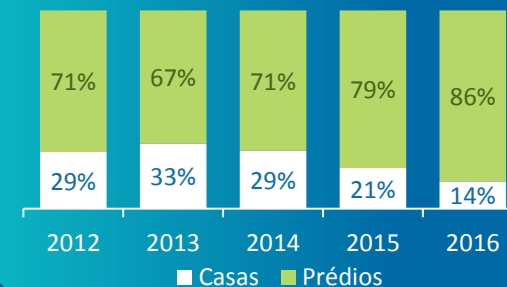


CAPEX total\* / Novos Clientes ('000)



\* Termos reais 2016

Expansão Residencial



# Sumário

Revisão tarifária ainda suspensa por questões legais e técnicas, sem afetar o curso normal dos negócios

Entrega consistente com altos padrões operacionais e de SSMQ

Foco na eficiência e melhoria contínua

Crescimento proveniente da expansão, saturação da rede e novas aplicações

Companhia bem posicionada para aproveitar a recuperação da atividade industrial





